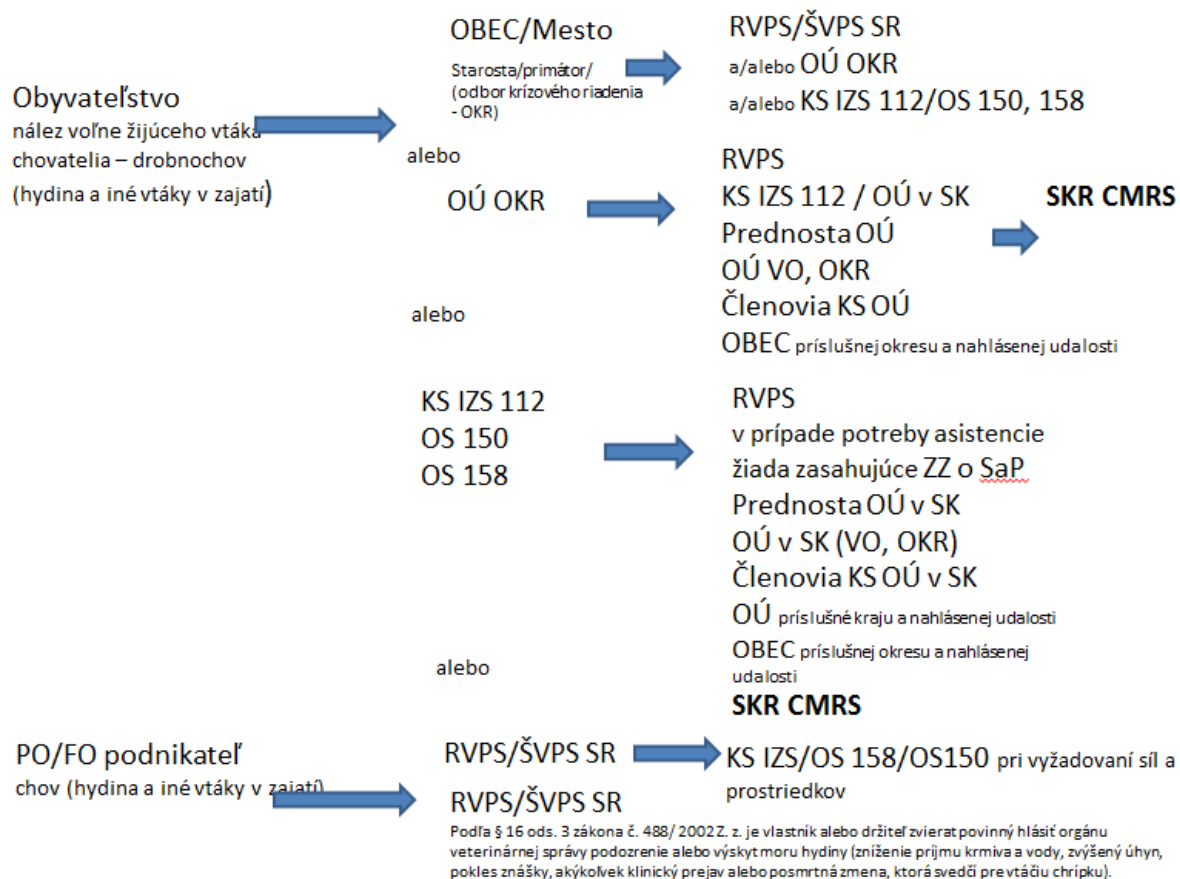


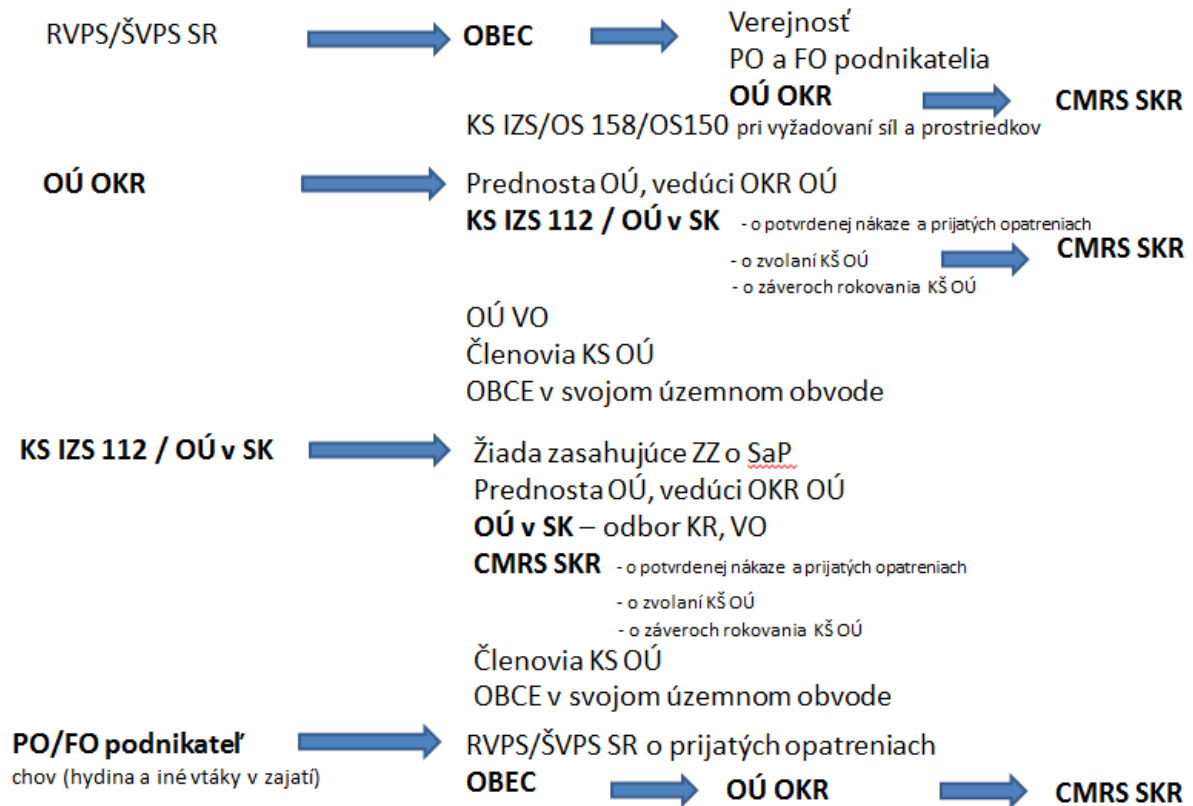
Informačný tok pri výskyte a podozrení na výskyt aviárnej influenzy

A.) prvotné oznámenie o náleze uhynutého vtáctva a hydiny a následný postup hlásenia udalostí spojených s podozrením na nákazu



B.) Informačný tok po potvrdení nálezky

Informačný tok po potvrdení nálezky



C.) Informovanie obyvateľstva

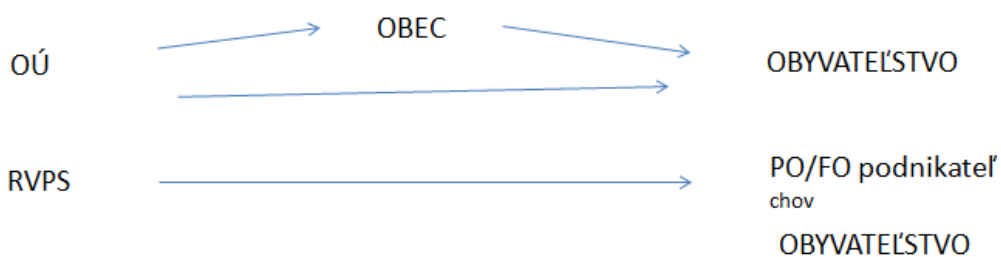
INFORMOVANIE OBYVATEĽSTVA PRI NAHLASOVANÍ O UDALOSTI O VYKONANÍ OPATRENÍ NA OCHRANU

Operátor KS IZS 112
Pracovníci OÚ OKR


Inštrukcie pre
operátora na poučenie
oznamovateľa pri
náleze

Verejnosť
nález voľne žijúceho vtáka
chovateľa – drobnochov
(hydina a iné vtáky v zajatí)

INFORMOVANIE OBYVATEĽSTVA O PRIJATÝCH OPATRENIACH PO POTVRDENÍ VTÁČEJ CHRÍPKY

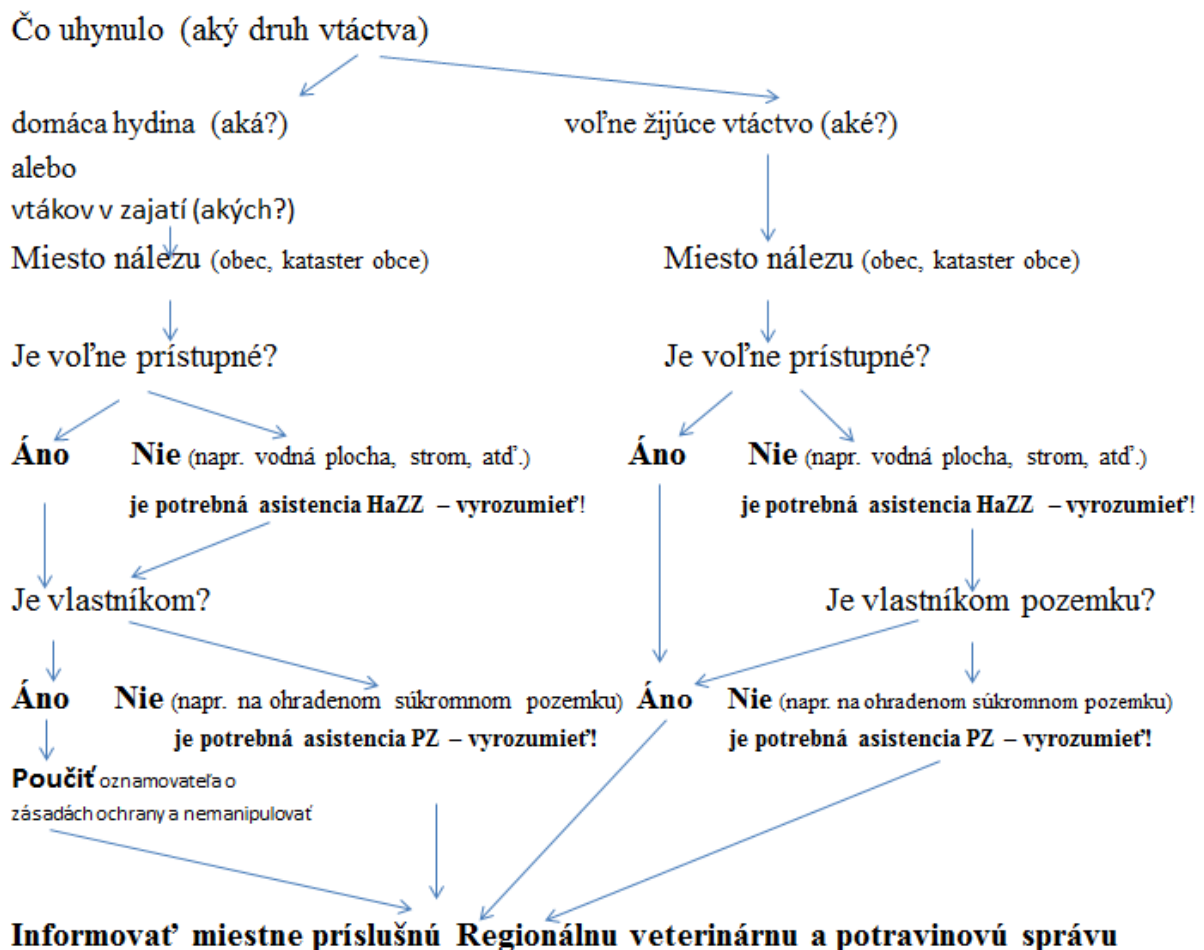


INFORMOVANIE OBYVATEĽSTVA V RÁMCI PREVENČIE – zvyšovanie povedomia



D.) Usmernenie postupu operátora KS IZS 112 pri prijme oznámenia od obyvateľstva dotýkajúci sa prvých troch bodov pri hlásení Mimoriadnej udalosti „Druh a rozsah mimoriadnej udalosti (Čo sa stalo?), Miesto vzniku mimoriadnej udalosti (Kde/objekt - lokalita, obec, okres, kraj) a Dátum a čas vzniku mimoriadnej udalosti (Kedy sa stalo?)“.

V prípade úhynu vtáctva operátor KS IZS 112 nepostúpi automaticky hovor na HaZZ alebo PZ, ale najskôr vyťaží oznamovateľa podľa nasledovnej schémy.



Pri vyžadovaní asistencie HaZZ a PZ je potrebné zabezpečiť zistenie kontaktu na oznamovateľa, veliteľa zásahu HaZZ a PZ a taktiež na pracovníka Regionálnej veterinárnej a potravinovej správy, ktorý pôjde na miesto nálezu. Tieto telefónne kontakty poskytnete jednotlivým zasahujúcim zložkám.

Ostatný postup ostáva nezmenený.